

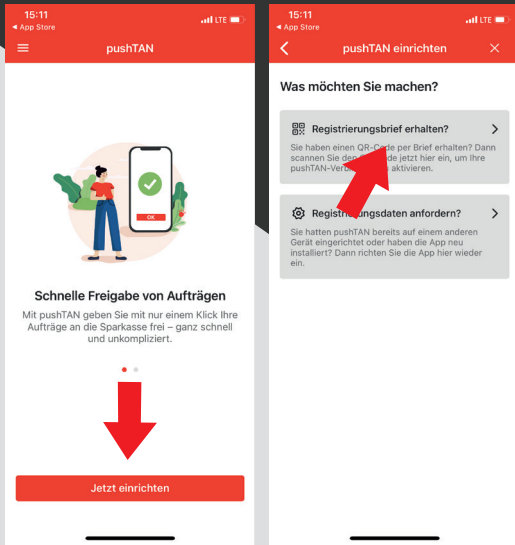
adım adım pushtan uygulamasına

1

Akıllı telefonunuza pushtan uygulamasını indirin.

2

Uygulamayı başlatın ve “Şimdi Kur” “Kayıt mektubu alındı” “Devam” yazan yere dokununuz.




3

Bir şifre belirleyin ve şifreyi iki defa girin. En az 8 hane, büyük ve küçük harfler, sayı ve özel işaret.

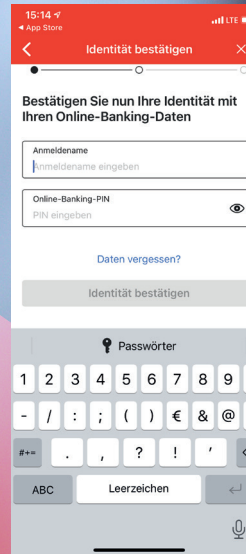
4

QR-Kodu taramak için, kamera erişimine izin verin.



5

Daha sonra banka kodunu 553 500 10 girin ve online bankacılık için giriş bilgilerinizi (kullanıcı adı ve PIN kodunu) verin.



6

Şimdi aktiveleme için kullandığınız PIN kodunu değiştirmeniz gerekecek (en az 5 hane).

! Yeni PIN kodunu iki defa onaylayın.

7

Pushtan bağlantınız başarıyla kuruldu!

